

**Výroční zpráva  
společnosti  
Kaolin Hlubany, a.s.  
za rok 2018**

## **OBSAH**

- 1. Základní údaje**
- 2. Zpráva představenstva o podnikatelské činnosti společnosti a o stavu jejího majetku**
- 3. Investice**
- 4. Zaměstnanci a pracovněprávní vztahy**
- 5. Finanční situace společnosti**
- 6. Plán a předpoklady na rok 2019**
- 7. Aktivity v oblasti ochrany životního prostředí**
- 8. Organizační složka v zahraničí**
- 9. Významná následná událost**
- 10. Výzkum a vývoj**
- 11. Osoby odpovědné za výroční zprávu**

### **Přílohy:**

- 1. Zpráva o vztazích za účetní období 2018**
- 2. Zpráva auditora o ověření účetní závěrky, výroční zprávy a zprávy o vztazích za rok 2018**
- 3. Účetní závěrka společnosti Kaolin Hlubany, a.s. za rok 2018**

## 1. Základní údaje o společnosti

### Profil společnosti

Obchodní jméno:	Kaolin Hlubany, a.s.
Sídlo:	Hlubany čp. 63, 441 01 Podbořany
Právní forma:	akciová společnost
IČ:	48 28 81 95
DIČ:	CZ48288195
Zápis do obchodního rejstříku	Krajský soud v Ústí nad Labem oddíl B, číslo vložky 422
Rozhodující předmět činnosti	hornická činnost v rozsahu oprávnění vydaného příslušným Báňským úřadem, tj. těžba a úprava kaolinů, jílu a technických písků
Datum vzniku společnosti	1. května 1993
Majoritní vlastník k 31. 12. 2018	Sibelco Deutschland GmbH, se sídlem Sälzerstrasse 20, 56235 Ransbach-Baumbach, Německo (100 %)

### Složení představenstva a vedení společnosti k 31. 12. 2018

#### Členové představenstva

Michael Ernst Werner Klaas	– předseda představenstva (*1964) zastává funkci vedoucího společnosti Sibelco Deutschland GmbH & Co.KG Ransbach-Baumbach, Německo
Alfred Astor Fode	– člen představenstva (*1956) zastává funkci finančního a personálního ředitele společnosti Sibelco Deutschland GmbH & Co.KG, Ransbach-Baumbach, Německo

#### Prokuristé:

Ing. Karol	– prokurista společnosti (*1973) zastává funkci vedoucího společnosti Kaolin Hlubany, a.s.
Eva Vostárková	– prokurista společnosti (*1693) zastává funkci účetní společnosti Kaolin Hlubany, a.s.

## Složení dozorčí rady k 31. 12. 2018

Mark Peter Addiscott	– člen dozorčí rady (*1976) zastává funkci Working Capital Director Sibelco Europe
Felix Moreno Diaz	– člen dozorčí rady (*1962) zastává funkci CFO Sibelco Europe
Rich Gilbert R Lepoutre	– člen dozorčí rady (*1955) zastává funkci Executive Vice President Group Tax Sibelco Europe

## Výše základního kapitálu

Celková výše základního kapitálu společnosti činí 109 020 000,- Kč.

V posledních třech letech nedošlo k žádným změnám ve výši základního kapitálu, který je od roku 1997 ve výši 109 020 000,- Kč.

## Akcie společnosti

Hromadná akcie č. 1 v celkové jmenovité hodnotě 109 020 000,- Kč. Společnost nenabyla žádné vlastní akcie v roce 2018.

## Přehled majetkových účastí společnosti Kaolin Hlubany, a.s.

Společnost v roce 2018 nedržela žádné majetkové účasti v jiných společnostech.

## 2. Zpráva představenstva o podnikatelské činnosti společnosti a o stavu jejího majetku za rok 2018

### Dosažené hospodářské parametry

V tis. Kč	Rok 2018	Rok 2017
Tržby z prodeje výrobků a služeb	94 095	100 867
Čistý obrat	98 392	102 748
Náklady celkem (bez daně)	89 156	88 014
Zisk před zdaněním	9 236	14 735
Zisk po zdanění (čistý)	6 374	11 220
Aktiva celkem	198 567	202 165
Majetek – vlastní kapitál	153 185	157 738
Základní kapitál	109 020	109 020
Oběžná aktiva	130 475	132 716
Krátkodobé pohledávky – netto	107 209	118 406
Krátkodobé závazky	14 485	13 362

### Hlavní podnikatelská činnost společnosti

Rozhodujícím předmětem činnosti společnosti je hornická činnost v rozsahu oprávnění vydaného příslušným Báňským úřadem, tj. těžba a úprava kaolinů, jíílů a technických písků. Společnost v hlavním předmětu činnosti realizuje těžbu přírodních kaolinů, a dále především úpravu těchto surovin na plavené keramické kaoliny. Méně významným předmětem aktivit je těžba surových jíílů na jednom povrchovém lomu. Při úpravě kaolinů vzniká dále křemičitý písek – ten se po vytřídění používá jako slévárenský písek (ve velmi malém rozsahu) a především jako štukový a ostatní stavební písek.

**V těchto činnostech byly dosaženy výnosy v následující struktuře (tis. Kč):**

	2018	2017
Tuzemsko	27 491	34 745
Vývoz	65 842	65 883
Celkem	93 333	100 628

**Struktura tržeb za jednotlivé skupiny výrobků (tis. Kč):**

	2018	2017
Kaoliny	91 292	98 706
Jíílly a bentonit	520	676
Písky	1 521	1 246

Stejně jako v uplynulých letech byl pro rok 2018 hlavním operativním cílem společnosti především úkol flexibilně přizpůsobovat nabídku produktů dynamicky měnící se poptávce a rychlé přizpůsobování struktury společnosti těmto změněným podmínkám v prodeji a výrobě, tj. maximální a pružná reakce řízení nákladů společnosti.

V hlavní oblasti činnosti společnosti se v roce 2018 podařilo prodat 36 768 tun plavených kaolinů. Oproti roku 2017 se prodalo o 6 528 tun plaveného kaolinu méně.

### 3. Investice

V roce 2018 byly realizovány investice v celkové výši 4 061 tis. Kč, z toho do obnovy dopravních prostředků a zařízení 576 tis. Kč, do druhé etapy modernizace čerpací stanice k plnění lisů 1 303 tis. Kč a také byla poskytnuta záloha na pořízení filtračních plastových desek a pro nahrazení hydrocyklonů ve výši 1 916 tis. Kč. I v roce 2018, stejně jako v předchozích letech, realizovala společnost investice s cílem zlepšení bezpečnosti práce v celkové výši 266 tis. Kč.

Společnost v posledních letech investovala tento objem prostředků:

Rok	2018	2017
Investice v tis. Kč	4 061	4 919

V roce 2017 se jednalo o investice do zvýšení kvality produkce, zlepšení životního prostředí a modernizace výrobního zařízení a nákup pozemků. Investice byly uskutečněny výhradně z vlastních zdrojů společnosti.

### 4. Zaměstnanci a pracovněprávní vztahy

Společnost v roce 2018, stejně jako v předchozích letech, neopomíjela rovněž péči o sociální oblast zaměstnanců, udržování a zlepšování podmínek pro jejich práci, a dále činnost a úsilí vynakládané na oblast bezpečnosti práce.

S účinností od 1. 1. 2018 byla na základě kolektivního vyjednávání uzavřena Kolektivní smlouva na rok 2018, která zajišťovala především zvýšení mzdových tarifů oproti roku 2017, příspěvky na stravování, příspěvky na kulturní, sportovní a volnočasové aktivity a odměny při životních a pracovních výročí.

K 31. 12. 2018 společnost zaměstnávala 50 zaměstnanců. Průměrná měsíční mzda v roce 2018 dosáhla hodnoty 27 943 Kč.

V oblasti pracovněprávních vztahů a zpracování mezd se společnost striktně řídí platnou legislativou a interními předpisy.

V průběhu roku 2018, tak jako v uplynulých letech byla společnost zapojena do korporátních projektů skupiny SIBELCO v rámci bezpečnosti práce:

- Den bezpečnosti (Safety Day) proběhl dne 6. 9. 2018 se zaměřením na bezpečnost práce ve výškách, evakuační plán a bezpečnostní kontroly pracovišť
- V rámci Kampaně „Going for zero“ – proběhla školení pracovníků se zaměřením na práce ve výškách
- Byly provedeny opakovaná školení „Toolbox“, která se týkala různých oblastí bezpečnosti práce – používání bezpečného elektr. odepínání stroj. zařízení LOTO, práce ve výškách, život zachraňující pravidla, práce v horku, práce v zimě, práce v lomu, školení první pomoci, školení ochrany strojního zařízení – krytování rotujících částí.

Na provozovně Hlubany byl aktualizován dopravní řád, v rámci kterého se provedlo nové vodorovné a svislé dopravní značení a byla oddělena komunikace pro pěší od komunikace pro dopravní prostředky.

### 5. Finanční situace společnosti

Finanční hospodaření a finanční situace společnosti je zdravá. Firma byla v celém období plně solventní.

### 6. Plán a předpoklady na rok 2019

Hlavním cílem plánu na rok 2019, jako i v uplynulých letech, je dosáhnout přijatelné úrovně prodeje a produkce společnosti, úrovně zaměstnanosti a udržení prosperity.

Nadále platí strategie postupné diversifikace užití produktů společnosti, tj. rozšiřování dodávek do dalších výrob. Tj. kromě hlavního zpracovatelského odvětví – výroba jemného porcelánu, elektro porcelánu a především obkladů a dlažeb, jde dále především o zvýšení prodeje do skla, skelných vláken, glazur a engob a sanitární keramiky. Společnost se i v roce 2019 bude snažit naplnit podmínky hospodárného využití těžných ložisek využitím dalších typů kaolínů, které se na těžném ložisku vyskytují, a jejich prodej je relativně nízký. Jedná se hlavně o kaoliny s vyšším podílem alkálií.

Plán investic roku 2019 byl zpracován s ohledem na hospodárskou situaci a řeší hlavní potřeby obměny a modernizace hmotného majetku společnosti pro zachování stávající produkční kapacity, zvyšování bezpečnosti práce a v neposlední řadě i další nákup pozemků pro rozšíření těžby kaolinu a pokračování v těžebním průzkumu. Plán investic pro rok 2019 je zaměřen na zvyšování efektivity výrobního provozu, snižování energetické náročnosti a ochranu životního prostředí.

Trvalým hlavním cílem společnosti pro rok 2019 je dosažení co nejvyššího možného využití stávající produkční kapacity společnosti a udržení prosperity a rentability.

Pro rok 2019 je jedním z cílů i řešení těžebních práv na dalších dobývacích prostorech, které má společnost ve správě.

## **7. Aktivity v oblasti ochrany životního prostředí**

Aktivity společnosti v ochraně životního prostředí se stále zaměřují na snižování emisí, ať již ze zdrojů v rámci společnosti, nebo přeneseně díky snížení měrné spotřeby el. energie na technickou jednotku výroby.

Pokud jde o pásové sušárny kaolinu, kategorizované státním odborným dohledem jako střední zdroj znečištění (NO<sub>x</sub>, prach), jde o stále a kontinuální využívání systému regulace podávání s ohledem na kontinuální měření vlhkosti, jehož cílem je optimalizovat výslednou vlhkost kaolinu a snižovat měrnou spotřebu zemního plynu a tím omezit produkci emisí na stanovenou míru, pravidelně kontrolovanou autorizovaným dohledem.

Tak jako i v minulých letech v oblasti zahlazování vlivů po těžební činnosti probíhají projektem rekultivace naplánované vegetační cykly zemědělské a lesnické rekultivace ploch na vnitřní výsypce lomu Krásný Dvůr a současně se realizují příslušná opatření přijatá v rámci procesu EIA (Environment Impact Assessment) a povolení hornické činnosti, zpracovaného podle zákona pro pokračování těžby na tomto lomu, jež spočívají v oblasti zamezení vzniku prašnosti při nepříznivých klimatických podmínkách, a v účasti společnosti při zlepšení podmínek na veřejných komunikacích v katastru obce Buškovice, které jsou využívány při přepravě suroviny z lomu do úpravny.

V roce 2018 společnost v obdobích vydatnějších dešťů nadále omezovala, případně zcela zastavila přepravu z lomu a využívala surovinu ze speciálně vytvořených záložních deponií v úpravně. Tím se omezilo zatížení odvodňovacích příkopů splachy v případě nutnosti mytí vozovek v obci Buškovice. Vytvářením záložních deponií na úpravně společnost omezuje i možnost znečišťování životního prostředí prachem také v suchých obdobích.

Společnost pravidelně monitoruje kvalitu veškerých vypouštěných vod a minimalizuje riziko jejich kontaminace závadnými látkami. Obdobně je ve společnosti 2x ročně měřena prašnost na pracovištích a podle závěrů měření jsou přijímána opatření na zlepšení pracovní hygieny (nákup průmyslového vysavače, rekonstrukce odprašovacích zařízení a používání respirátorů).

Vedlejší produkt výroby – písek ukládaný na deponii v Buškovících se začal zavážet do lomu jako rekultivační materiál a deponie písku se bude zatravnovat s cílem minimalizovat prašnost v období suchého a větrného počasí.

## 8. Organizační složka v zahraničí

Společnost nemá organizační složku v zahraničí.

## 9. Významná následná událost

Po rozvahovém dni nenastaly žádné významné skutečnosti.

## 10. Výzkum a vývoj

Společnost nemá vlastní útvar výzkumu a vývoje. Z toho důvodu rovněž nevznikly náklady na výzkum a vývoj v roce 2018.

## 11. Osoby odpovědné za výroční zprávu a ověření účetní závěrky

**Prohlašuji, že údaje uvedené ve výroční zprávě odpovídají skutečnosti a žádné podstatné okolnosti, které by mohly ovlivnit přesné a správné posouzení společnosti, nebyly vynechány.**

V Podbořanech, dne 13. 6. 2019




Michael Ernst Werner Klaas  
předseda představenstva



Alfred Astor Fode  
člen představenstva

**Prohlašuji, že účetní závěrky za poslední dvě účetní období byly ověřeny auditorem a že výrok auditora uvedený ve Výroční zprávě odpovídá skutečnosti.**

V Podbořanech, dne 13. 6. 2019



Michael Ernst Werner Klaas  
předseda představenstva



Alfred Astor Fode  
člen představenstva



**Zpráva o vztazích společnosti Kaolin Hlubany, a.s., podle § 82 Zákona o obchodních společnostech a družstev (zákon o obchodních korporacích) č. 90/2012 Sb.,  
za účetní období od 1. 1. 2018 do 31. 12. 2018**

Představenstvo společnosti **Kaolin Hlubany, a.s.**, se sídlem Hlubany čp. 63, Podbořany, IČ 48288195, zapsané v obchodním rejstříku vedeném Krajským soudem v Ústí nad Labem, oddíl B, vložka 422 zpracovalo následující zprávu o vztazích ve smyslu § 82 zákona č. 90/2012 Sb., zákon o obchodních korporacích, za účetní období od 1. 1. 2018 do 31. 12. 2018.

**1. Struktura vztahů mezi ovládající osobou a ovládanou osobou a mezi osobou ovládanou a osobami ovládanými stejnou ovládající osobou**

Podle informací dostupných představenstvu společnosti Kaolin Hlubany, a.s., byla společnost po celé období od 1. 1. 2018 do 31. 12. 2018 součástí skupiny SIBELCO EUROPE, ve které je **ovládající osobou SCR-SIBELCO NV, Belgie**.

Ovládající osoba SCR-SIBELCO NV, se sídlem Plantin En Moretuslei 1a, 2018 Antwerpen, Belgie, identifikační číslo BE 0404679941 nepřímo ovládá společnost Kaolin Hlubany, a.s., prostřednictvím společnosti **SIBELCO DEUTSCHLAND GmbH**, se sídlem Sälzerstrasse 20, 56235 Ransbach-Baumbach, Německo, registrační číslo: DE 814 511 935, která byla k 31. 12. 2018 jediným akcionářem společnosti Kaolin Hlubany, a.s.

**2. Další osoby ovládané stejnou ovládající osobou**

SIBELCO DEUTSCHLAND GmbH  
se sídlem Sälzerstrasse 20, 56235 Ransbach-Baumbach, Německo

SIBELCO ITALIA S.p.A.  
se sídlem Regione Ponte Nuovo, 12017 Robilante, Itálie

SIBELCO POLAND Sp. z o.o.  
se sídlem al. Gen. Józefa Hallera 165, 80-416 Gdaňsk, Polsko

NV SILFIN  
se sídlem Plantin en Moretuslei 1A, 2018 Antwerpen, Belgie

**3. Úloha společnosti Kaolin Hlubany, a.s., ve vztazích mezi osobami uvedenými v bodě 2.**

Hlavní úlohou společnosti Kaolin Hlubany, a.s., je těžba přírodních kaolinů a dále úprava této suroviny na plavené keramické kaoliny. Následně prodej produktů pro tuzemský trh a také pro exportní trhy a v této souvislosti vstupuje do obchodních vztahů s ovládající i s ovládanými osobami jako kupující nebo prodávající.

**4. Způsob a prostředky ovládnání**

Ovládající osoba SCR-SIBELCO NV nepřímo ovládala společnost Kaolin Hlubany, a.s., prostřednictvím společnosti SIBELCO DEUTSCHLAND GmbH, která byla k 31. 12. 2018 jediným akcionářem. K ovládnání společnosti Kaolin Hlubany, a.s., dochází zejména prostřednictvím rozhodování na valné hromadě společnosti.

## 5. Smlouvy a dohody

Mezi ovládanou osobou Kaolin Hlubany, a.s., a ovládající osobou SCR-Sibelco NV je uzavřena platná rámcová dohoda v úrovni služeb.

Dle cenové politiky ovládající osoby SCR-Sibelco NV byly dne 1. září 2015 uzavřeny dohody o distributorství produktů mezi společností Kaolin Hlubany, a.s., a společností Sibelco Italy S.p.A. Jedná se o distribuci produktů společnosti Kaolin Hlubany, a.s., zákazníkům na území společnosti Sibelco Italy v Itálii a o distribuci produktů společnosti Sibelco Italy S.p.A., zákazníkům na území společnosti Kaolin Hlubany, a.s., v České republice.

V období od 1. 1. 2018 do 31. 12. 2018 neuzavřela ovládaná osoba s ovládající nebo ostatními propojenými osobami žádné jiné smlouvy nebo dohody.

Mezi ovládanou osobou a propojenými osobami existují výhradně obchodní vztahy, které se týkají její podnikatelské činnosti a aktivit.

## 6. Transakce s jednotlivými propojenými osobami za období od 1. 1. 2018 do 31. 12. 2018 (údaje v tis. Kč)

### Prodej produktů propojeným osobám (údaje v tis. Kč)

Subjekt	vztah ke společnosti	Prodej produktů
SIBELCO DEUTSCHLAND GmbH	mateřská	20 418
SIBELCO ITALIA S.p.A.	sesterská	27 768

### Poskytnutí služeb od propojených osob (obchodní, technické a manažerské služby) (údaje v tis. Kč)

Subjekt	vztah ke společnosti	Služby
SCR- SIBELCO NV	mateřská	5 581
SIBELCO DEUTSCHLAND GmbH	mateřská	501
SIBELCO ITALIA S.p.A.	sesterská	1 724
SIBELCO POLAND Sp. z o.o.	sesterská	291

### Krátkodobé financování včetně cash poolingů (údaje v tis. Kč)

SILFIN NV	sesterská	92 477
-----------	-----------	--------

## **7. Přehled jednání učiněných v účetním období od 1. 1. 2018 do 31. 12. 2018 na popud nebo v zájmu ovládající osoby nebo jí ovládaných osob**

Během tohoto období neučinila společnost Kaolin Hlubany, a.s., na popud nebo v zájmu ovládající osoby nebo jí ovládaných osob žádné právní jednání a ostatní opatření, která se týkala majetku přesahujícího 10 % vlastního kapitálu společnosti zjištěného podle poslední účetní závěrky.

Společnost Kaolin Hlubany, a.s., vyplatila společnosti SIBELCO DEUTSCHLAND GmbH v měsíci září 2018 dividendu ve výši 10 919 tis. Kč.

## **8. Posouzení újmy a jejího vyrovnání**

Za poskytnutá plnění posuzovaná v této zprávě byla propojenými osobami poskytnuta společnosti odpovídající protiplnění. Společnosti Kaolin Hlubany, a.s., tak nevznikla za účetní období 2018 žádná újma.


## **9. Zhodnocení výhod a nevýhod vztahů ve skupině**

Všechny smluvní vztahy společnosti Kaolin Hlubany, a.s., s propojenými osobami byly uzavřeny za obvyklých smluvních podmínek, přičemž sjednaná a poskytnutá protiplnění odpovídala podmínkám obvyklého obchodního styku. V současné době společnosti nevyplývají z účasti ve skupině žádné zřejmé nevýhody. Společnosti plynou z těchto smluvních vztahů běžná rizika vyplývající z účasti společnosti v mezinárodní skupině.

V Podbořanech, dne 29. 03. 2019



Michael Ernst Werner Klaas, předseda představenstva



Alfred Astor Fode, člen představenstva

Kaolin Hlubany, a.s. k 31. prosinci 2018  
Statutární formuláře českých finančních výkazů v tis. Kč

ROZVAHA

		Běžné účetní období			Minulé
		Brutto	Korekce	Netto	úč. období 2017
					Netto
	<b>AKTIVA CELKEM</b>	399 696	-201 129	198 567	202 165
<b>A.</b>	<b>POHLEDÁVKY ZA UPSANÝ ZÁKLADNÍ KAPITÁL</b>				
<b>B.</b>	<b>STÁLÁ AKTIVA</b>	268 016	-199 924	68 092	59 420
<b>B. I.</b>	<b>Dlouhodobý nehmotný majetek</b>	6 124	-6 124	0	0
<b>B. I. 1.</b>	<b>Nehmotné výsledky vývoje</b>				
2.	Ocenitelná práva	6 124	-6 124		
1.	Software	80	-80	0	
2.	Ostatní ocenitelná práva	6 044	-6 044	0	
3.	Goodwill				
4.	Ostatní dlouhodobý nehmotný majetek				
5.	Poskytnuté zálohy na dlouhodobý nehmotný majetek a nedokončený dlouhodobý nehmotný majetek				
1.	Poskytnuté zálohy na dlouhodobý nehmotný majetek				
2.	Nedokončený dlouhodobý nehmotný majetek				
<b>B. II.</b>	<b>Dlouhodobý hmotný majetek</b>	261 892	-193 800	68 092	69 420
<b>B. II. 1.</b>	<b>Pozemky a stavby</b>	100 332	-43 857	56 475	58 049
1.	Pozemky	37 850	-18	37 832	37 832
2.	Stavby	62 482	-43 839	18 643	20 217
2.	Hmotné movité věci a jejich soubory	157 464	-149 943	7 521	10 494
3.	Oceňovací rozdíl k nabytému majetku				
4.	Ostatní dlouhodobý hmotný majetek				
1.	Pěstitelské celky trvalých porostů				
2.	Dospělá zvířata a jejich skupiny				
3.	Jiný dlouhodobý hmotný majetek				
5.	Poskytnuté zálohy na dlouhodobý hmotný majetek a nedokončený dlouhodobý hmotný majetek	4 096		4 096	877
1.	Poskytnuté zálohy na dlouhodobý hmotný majetek	1 916		1 916	
2.	Nedokončený dlouhodobý hmotný majetek	2 180		2 180	877
<b>B. III.</b>	<b>Dlouhodobý finanční majetek</b>	0	0	0	0
<b>B. III. 1.</b>	<b>Podíly - ovládaná nebo ovládající osoba</b>				
2.	Zápůjčky a úvěry - ovládaná nebo ovládající osoba				
3.	Podíly - podstatný vliv				
4.	Zápůjčky a úvěry - podstatný vliv				
5.	Ostatní dlouhodobé cenné papíry a podíly				
6.	Zápůjčky a úvěry - ostatní				
7.	Ostatní dlouhodobý finanční majetek				
1.	Jiný dlouhodobý finanční majetek				
2.	Poskytnuté zálohy na dlouhodobý finanční majetek				
<b>C.</b>	<b>OBEŽNÁ AKTIVA</b>	131 680	-1 205	130 475	132 716
<b>C. I.</b>	<b>Zásoby</b>	7 287	0	7 287	660
<b>C. I. 1.</b>	<b>Materiál</b>	686		686	572
2.	Nedokončená výroba a polotovary	794		794	1
3.	Výrobky a zboží	5 807		5 807	87
1.	Výrobky	5 807		5 807	87
2.	Zboží				
4.	Mladá a ostatní zvířata a jejich skupiny				
5.	Poskytnuté zálohy na zásoby				
<b>C. II.</b>	<b>Pohledávky</b>	109 447	-1 205	108 242	119 791
<b>C. II. 1.</b>	<b>Dlouhodobé pohledávky</b>	1 039	-6	1 033	1 385
1.	Pohledávky z obchodních vztahů				
2.	Pohledávky - ovládaná nebo ovládající osoba				
3.	Pohledávky - podstatný vliv				
4.	Odložená daňová pohledávka	1 032		1 032	1 384
5.	Pohledávky ostatní	7	-6	1	1
5.1.	Pohledávky za společnosti				
5.2.	Dlouhodobé poskytnuté zálohy				
5.3.	Dohadné účty aktivní				
5.4.	Jiné pohledávky	7	-6	1	1

## Kaolin Hlubany, a.s. k 31. prosinci 2018

## Statutární formuláře českých finančních výkazů v tis. Kč

## ROZVAHA

		Běžné účetní období			Minulé úč. období 2017
		Brutto	Korekce	Netto	Netto
C. II. 2.	<b>Krátkodobé pohledávky</b>	108 408	-1 199	107 209	118 406
1.	Pohledávky z obchodních vztahů	14 208	-1 199	13 009	14 546
2.	Pohledávky - ovládaná nebo ovládající osoba	92 477		92 477	102 771
3.	Pohledávky - podstatný vliv				
4.	Pohledávky - ostatní	1 723		1 723	1 089
4.1.	Pohledávky za společníky				
4.2.	Sociální zabezpečení a zdravotní pojištění				
4.3.	Stát - daňové pohledávky	1 093		1 093	462
4.4.	Krátkodobé poskytnuté zálohy	619		619	625
4.5.	Dohadné účty aktivní	9		9	2
4.6.	Jiné pohledávky	2		2	
C. III.	<b>Krátkodobý finanční majetek</b>	0	0	0	0
1.	Podíly - ovládaná nebo ovládající osoba				
2.	Ostatní krátkodobý finanční majetek				
C. IV.	<b>Peněžní prostředky</b>	14 946	0	14 946	12 285
1.	Peněžní prostředky v pokladně	36		36	53
2.	Peněžní prostředky na účtech	14 910		14 910	12 212
D.	<b>Časové rozlišení aktiv</b>	0	0	0	29
D. 1.	Náklady příštích období				29
2.	Komplexní náklady příštích období				
3.	Příjmy příštích období				

## ROZVAHA

		Stav v běžném účetním období	Stav v minulém účetním období 2017
	<b>PASIVA CELKEM</b>	<b>198 567</b>	<b>202 165</b>
<b>A.</b>	<b>VLASTNÍ KAPITÁL</b>	<b>153 185</b>	<b>157 738</b>
A. I.	Základní kapitál	109 020	109 020
A. I. 1.	Základní kapitál	109 020	109 020
2.	Vlastní podíly (-)		
3.	Změny základního kapitálu		
A. II.	<b>Ažio a kapitálové fondy</b>	<b>7 537</b>	<b>7 537</b>
A. II. 1.	Ažio	7 075	7 075
2.	Kapitálové fondy	462	462
1.	Ostatní kapitálové fondy	462	462
2.	Oceňovací rozdíly z přecenění majetku a závazků (+/-)		
	Oceňovací rozdíly z přecenění při přeměnách obchodních korporací (+/-)		
3.	Rozdíly z přeměn obchodních korporací (+/-)		
4.	Rozdíly z ocenění při přeměnách obchodních korporací (+/-)		
A. III.	<b>Fondy ze zisku</b>	<b>21 933</b>	<b>21 959</b>
A. III. 1.	Ostatní rezervní fondy	21 804	21 804
2.	Statutární a ostatní fondy	129	155
A. IV.	<b>Výsledek hospodaření minulých let (+/-)</b>	<b>8 321</b>	<b>8 002</b>
IV. 1.	Nerozdělený zisk nebo neuhrazená ztráta minulých let (+/-)	8 321	8 002
2.	Jiný výsledek hospodaření minulých let (+/-)		
A. V.	<b>Výsledek hospodaření běžného účetního období (+/-)</b>	<b>5 374</b>	<b>11 220</b>
A. VI.	<b>Rozhodnuto o zálohové výplatě podílu na zisku (-)</b>	<b>0</b>	<b>0</b>
<b>B. + C.</b>	<b>CIZÍ ZDROJE</b>	<b>45 336</b>	<b>44 383</b>
B.	<b>Rezervy</b>	<b>30 851</b>	<b>31 021</b>
B. 1.	Rezerva na důchody a podobné závazky		
2.	Rezerva na daň z příjmů		
3.	Rezervy podle zvláštních právních předpisů	19 929	18 224
4.	Ostatní rezervy	10 922	12 797
C.	<b>Závazky</b>	<b>14 485</b>	<b>13 362</b>
C. I.	<b>Dlouhodobé závazky</b>	<b>0</b>	<b>0</b>
1.	Vydané dluhopisy		
1.	Vyměnitelné dluhopisy		
2.	Ostatní dluhopisy		
2.	Závazky k úvěrovým institucím		
3.	Dlouhodobé přijaté zálohy		
4.	Závazky z obchodních vztahů		
5.	Dlouhodobé směnky k úhradě		
6.	Závazky - ovládaná nebo ovládající osoba		
7.	Závazky - podstatný vliv		
8.	Odložený daňový závazek		
9.	Závazky - ostatní		
1.	Závazky ke společníkům		
2.	Dohadné účty pasivní		
3.	Jiné závazky		
C. II.	<b>Krátkodobé závazky</b>	<b>14 485</b>	<b>13 362</b>
1.	Vydané dluhopisy		
1.	Vyměnitelné dluhopisy		
2.	Ostatní dluhopisy		
2.	Závazky k úvěrovým institucím		
3.	Krátkodobé přijaté zálohy		
4.	Závazky z obchodních vztahů	5 272	8 522
5.	Krátkodobé směnky k úhradě		
6.	Závazky - ovládaná nebo ovládající osoba		
7.	Závazky - podstatný vliv		
8.	Závazky - ostatní	9 213	4 840
1.	Závazky ke společníkům		
2.	Krátkodobé finanční výpomoci		
3.	Závazky k zaměstnancům	976	933
4.	Závazky ze sociálního zabezpečení a zdravotního pojištění	603	565
5.	Stát - daňové závazky a dotace	859	963
6.	Dohadné účty pasivní	6 768	2 061
7.	Jiné závazky	7	318
D.	<b>Časové rozlišení pasiv</b>	<b>46</b>	<b>44</b>
D. 1.	Výdaje příštích období	46	44
2.	Výnosy příštích období		

Kaolin Hlubany, a.s. k 31. prosinci 2018  
Statutární formuláře českých finančních výkazů v tis. Kč

**VÝKAZ ZISKU A ZTRÁTY**

		Stav v běžném účetním období	Stav v minulém účetním období 2017
I.	Tržby z prodeje výrobků a služeb	94 095	100 867
II.	Tržby za prodej zboží	1 941	1 215
<b>A.</b>	<b>Výkonová spotřeba</b>	62 924	53 347
A.1.	Náklady vynaložené na prodané zboží	1 724	981
A.2.	Spotřeba materiálu a energie	26 189	22 137
A.3.	Služby	35 011	30 229
<b>B.</b>	<b>Změna stavu zásob vlastní činnosti (+/-)</b>	-6 512	-26
<b>C.</b>	<b>Aktivace (-)</b>	0	219
<b>D.</b>	<b>Osobní náklady</b>	22 574	20 610
D.1.	Mzdové náklady	16 433	15 310
D.2.	Náklady na sociální zabezpečení, zdravotní pojištění a ostatní náklady	6 141	5 300
D.2.1.	Náklady na sociální zabezpečení a zdravotní pojištění	5 621	5 152
D.2.2.	Ostatní náklady	520	348
<b>E.</b>	<b>Úpravy hodnot v provozní oblasti</b>	5 319	6 204
E.1.	Úpravy hodnot dlouhodobého nehmotného a hmotného majetku	5 389	6 261
E.1.1.	Úpravy hodnot dlouhodobého nehmotného a hmotného majetku - trvalé	5 389	6 261
E.1.2.	Úpravy hodnot dlouhodobého nehmotného a hmotného majetku - dočasné		
E.2.	Úpravy hodnot zásob	-236	-1
E.3.	Úpravy hodnot pohledávek	166	-56
<b>III.</b>	<b>Ostatní provozní výnosy</b>	376	234
III.1.	Tržby z prodaného dlouhodobého majetku		
III.2.	Tržby z prodaného materiálu		
III.3.	Jiné provozní výnosy	376	234
<b>F.</b>	<b>Ostatní provozní náklady</b>	2 962	4 658
F.1.	Zůstatková cena prodaného dlouhodobého majetku		
F.2.	Prodaný materiál		
F.3.	Daně a poplatky	2 487	2 294
F.4.	Rezervy v provozní oblasti a komplexní náklady příštích období	-170	1 868
F.5.	Jiné provozní náklady	645	396
<b>*</b>	<b>Provozní výsledek hospodaření (+/-)</b>	9 145	17 642
<b>IV.</b>	<b>Výnosy z dlouhodobého finančního majetku - podíly</b>	0	0
IV.1.	Výnosy z podílů - ovládaná nebo ovládající osoba		
IV.2.	Ostatní výnosy z podílů		
<b>G.</b>	<b>Náklady vynaložené na prodané podíly</b>	0	0
<b>V.</b>	<b>Výnosy z ostatního dlouhodobého finančního majetku</b>	0	0
V.1.	Výnosy z ostatního dlouhodobého finančního majetku - ovládaná nebo ovládající osoba		
V.2.	Ostatní výnosy z ostatního dlouhodobého finančního majetku		
<b>H.</b>	<b>Náklady související s ostatním dlouhodobým finančním majetkem</b>	0	0
<b>VI.</b>	<b>Výnosové úroky a podobné výnosy</b>	561	172
VI.1.	Výnosové úroky a podobné výnosy - ovládaná nebo ovládající osoba	548	161
VI.2.	Ostatní výnosové úroky a podobné výnosy	13	11
<b>I.</b>	<b>Úpravy hodnot a rezervy ve finanční oblasti</b>	0	0
<b>J.</b>	<b>Nákladové úroky a podobné náklady</b>	0	0
J.1.	Nákladové úroky a podobné náklady - ovládaná nebo ovládající osoba		
J.2.	Ostatní nákladové úroky a podobné náklady		
<b>VII.</b>	<b>Ostatní finanční výnosy</b>	1 419	260
<b>K.</b>	<b>Ostatní finanční náklady</b>	1 889	3 339
<b>*</b>	<b>Finanční výsledek hospodaření (+/-)</b>	91	-2 907
<b>**</b>	<b>Výsledek hospodaření před zdaněním (+/-)</b>	9 236	14 735

Kaolin Hlubany, a.s. k 31. prosinci 2018  
Statutární formuláře českých finančních výkazů v tis. Kč

**VÝKAZ ZISKU A ZTRÁTY**

		Stav v běžném účetním období	Stav v minulém účetním období 2017
<b>L.</b>	<b>Daň z příjmu</b>	2 862	3 515
L.1.	Daň z příjmu splatná	2 510	3 570
L.2.	Daň z příjmu odložená (+/-)	352	-55
<b>**</b>	<b>Výsledek hospodaření po zdanění (+/-)</b>	6 374	11 220
<b>M.</b>	<b>Převod podílu na výsledku hospodaření společníkům (+/-)</b>	0	0
<b>***</b>	<b>Výsledek hospodaření za účetní období (+/-)</b>	6 374	11 220
<b>*</b>	<b>Cistý obrat za účetní období</b>	98 392	102 748



Kaolin Hlubany, a.s. k 31. prosinci 2018  
Statutární formuláře českých finančních výkazů v tis. Kč

PŘEHLED O PENĚŽNÍCH TOCÍCH

k 31. prosinci 2018 a 2017

		Stav v běžném období	Stav v minulém období 2017
<i>Peněžní toky z provozní činnosti</i>			
Z	Výsledek hospodaření za běžnou činnost bez zdanění (+/-)	9 236	14 735
A. 1.	Úpravy o nepeněžní operace	4 680	8 345
A. 1. 1.	Odpisy stálých aktiv a pohledávek	5 389	6 261
A. 1. 2.	Změna stavu opravných položek	-70	-56
A. 1. 3.	Změna stavu rezerv	-170	1 868
A. 1. 4.	Kurzové rozdíly	92	444
A. 1. 5.	(Zisk) / ztráta z prodeje stálých aktiv		
A. 1. 6.	Úrokové náklady a výnosy	-561	-172
A. 1. 7.	Ostatní nepeněžní operace (např. přecenění na reálnou hodnotu do HV, přijaté dividendy)		
A *	Čistý peněžní tok z provozní činnosti před zdaněním, změnami pracovního kapitálu, placenými úroky a mimořádnými položkami	13 916	23 080
A. 2.	Změna stavu nepeněžních složek pracovního kapitálu	-4 156	-3 794
A. 2. 1.	Změna stavu zásob	-6 391	-87
A. 2. 2.	Změna stavu obchodních pohledávek	1 309	-2 593
A. 2. 3.	Změna stavu ostatních pohledávek a přechodných účtů aktiv	-169	-208
A. 2. 4.	Změna stavu obchodních závazků	-3 280	795
A. 2. 5.	Změna stavu ostatních závazků a přechodných účtů pasiv	4 375	-1 701
A **	Čistý peněžní tok z provozní činnosti před zdaněním, placenými úroky a mimořádnými položkami	9 760	19 285
A. 3. 1.	Vyplacené úroky s výjimkou úroků zahrnovaných do ocenění dlouhodobého majetku		
A. 4. 1.	Zaplacená daň z příjmů	-2 946	-2 847
A ***	Čistý peněžní tok z provozní činnosti	6 814	16 439
<i>Peněžní toky z investiční činnosti</i>			
B. 1. 1.	Výdaje spojené s pořízením stálých aktiv	-4 061	-4 920
B. 2. 1.	Příjmy z prodeje stálých aktiv		
B. 3. 1.	Poskytnuté půjčky a úvěry	10 294	-2 689
B. 4. 1.	Přijaté úroky	561	172
B. 5. 1.	Přijaté podíly na zisku		
B ***	Čistý peněžní tok vztahující se k investiční činnosti	6 794	-7 437
<i>Peněžní toky z finanční činnosti</i>			
C. 1.	Změna stavu dlouhodobých závazků a dlouhodobých, příp. krátkodobých úvěrů		
C. 2. 1.	Dopady změn základního kapitálu na peněžní prostředky		
C. 2. 2.	Vyplacené podíly na zisku	-10 919	-8 713
C. 2. 3.	Dopad ostatních změn vlastního kapitálu na peněžní prostředky	-8	-81
C ***	Čistý peněžní tok vztahující se k finanční činnosti	-10 927	-8 794
F.	Čisté zvýšení, resp. snížení peněžních prostředků	2 681	208
P.	Stav peněžních prostředků a peněžních ekvivalentů na začátku účetního období	12 265	12 057
R.	Stav peněžních prostředků a peněžních ekvivalentů na konci účetního období	14 946	12 265

# Kaolin Hlubany, a.s.

## Příloha v účetní závěrce (neconsolidovaná)

Rok končící 31. prosincem 2018

(v tisících Kč)

---

Příloha účetní závěrky akciové společnosti Kaolin Hlubany, a.s., za rok 2018, zpracovaná podle zákona č. 563/1991 Sb. o účetnictví a prováděcí vyhlášky č. 500/2002 Sb. k zákonu, ve znění platném pro rok 2018 a 2017.

Pozn.: K hodnotovým údajům za rok 2018 jsou v závorkách přiřazeny hodnoty roku 2017.

### 1. Charakteristika a hlavní aktivity

#### *Vznik a charakteristika společnosti*

Kaolin Hlubany, a.s., je právnická osoba podnikající ve formě akciové společnosti, která vznikla 1. května 1993 v rámci velké privatizace vložení rozhodující části majetku bývalého státního podniku Kaolin Hlubany FNM ČR. Rozhodujícím předmětem činnosti společnosti je hornická činnost v rozsahu oprávnění vydaného příslušným Báňským úřadem, tj. těžba a úprava kaolínů, jílu a technických písků.

#### *Vlastníci společnosti*

Jediným akcionářem společnosti k 31. prosinci 2018 je:

Sibelco Deutschland GmbH	100,00 %
--------------------------	----------

#### *Sídlo společnosti*

Kaolin Hlubany, a.s.

Hlubany čp. 63

441 01 Podbořany

Česká republika

#### *Identifikační číslo*

48288195

Mateřskou společností společnosti je Sibelco Deutschland GmbH a mateřskou společností celé skupiny je SCR-SIBELCO NV, Antwerpen.

Společnost je součástí konsolidačního celku mateřské společnosti celé skupiny.

# Kaolin Hlubany, a.s.

## Příloha v účetní závěrce (nekonsolidovaná)

Rok končící 31. prosincem 2018

(v tisících Kč)

---

### *Členové představenstva k 31. prosinci 2018*

Michael Ernst Werner Klaas – předseda představenstva

Alfred Astor Fode – člen představenstva

### *Členové dozorčí rady k 31. prosinci 2018*

Mark Peter Addiscott – člen dozorčí rady

Felix Moreno Diaz – člen dozorčí rady

Rich Gilbert R Lepoutre – člen dozorčí rady

Prokura: Ing. Karol Holub a Eva Vostárková

### *Změny v obchodním rejstříku*

V roce 2018 nebyly provedeny žádné změny v obchodním rejstříku.

### *Organizační struktura*

Společnost je organizačně členěna na následující aktivity a provozy:

Aktivita:	Provoz:
těžba surovin	lom Krásný Dvůr (těžba kaolinu) lom Tvršice (těžba jílu)
úprava plavených kaolinů	plavírny Hlubany a Buškovice
infrastruktura:	
doprava	Hlubany
údržba	Hlubany
laboratoř	Hlubany
správa společnosti	Hlubany
techn. servis prodeje	Hlubany

Společnost nemá organizační složku v zahraničí.

# Kaolin Hlubany, a.s.

## Příloha v účetní závěrce (nekonsolidovaná)

Rok končící 31. prosincem 2018

(v tisících Kč)

---

### 2. Základní východiska pro vypracování účetní závěrky

Příložená účetní závěrka byla připravena podle zákona o účetnictví a prováděcí vyhlášky k němu ve znění platném pro rok 2018 a 2017.

### 3. Zásadní účetní postupy používané společností

Způsoby oceňování, které společnost používala při sestavení účetní závěrky za rok 2018 a 2017 jsou následující:

#### (a) Dlouhodobý hmotný a nehmotný majetek

Dlouhodobý nehmotný majetek se oceňuje v pořizovacích cenách, které obsahují cenu pořízení a náklady s pořízením související.

Dlouhodobý hmotný majetek se oceňuje v pořizovacích cenách, které zahrnují cenu pořízení, náklady na dopravu, clo a další náklady s pořízením související.

Dlouhodobý hmotný majetek v pořizovací ceně do 40 tis. Kč a dlouhodobý nehmotný majetek v pořizovací ceně do 60 tis. Kč není vykazován v rozvaze a je účtován do nákladů v roce jeho pořízení.

Ocenění dlouhodobého majetku vlastní výroby zahrnuje přímý materiál, přímé mzdy a režijní náklady přímo spojené s jeho výrobou do doby jeho aktivace.

Dlouhodobý hmotný majetek v pořizovací ceně nad 40 tis. Kč a dlouhodobý nehmotný majetek v pořizovací ceně nad 60 tis. Kč je odepisován do nákladů na základě předpokládané doby životnosti příslušného majetku.

#### Odpisy

Odpisy jsou vypočteny na základě pořizovací ceny a předpokládané doby životnosti příslušného majetku.

V následující tabulce jsou uvedeny metody a doby odpisování podle skupin majetku:

Majetek	Metoda	Doba odpisování
Budovy	Lineární	30 let
Stroje a přístroje	Lineární	5, 7, 12 let
Automobily	Lineární	5 let
Ocenitelná práva	Lineární	6 let
Software	Lineární	4 roky

# Kaolin Hlubany, a.s.

## Příloha v účetní závěrce (nekonsolidovaná)

Rok končící 31. prosincem 2018

(v tisících Kč)

---

Náklady na technické zhodnocení dlouhodobého hmotného majetku zvyšují jeho pořizovací cenu. Opravy a údržba se účtují do nákladů.

Technická zhodnocení na najatém hmotném majetku jsou odpisována lineární metodou po dobu trvání nájemní smlouvy, nebo po dobu odhadované životnosti, a to vždy po tu, která je kratší.

### (b) Zásoby

Materiál je účtován v pořizovacích cenách. Pořizovací cena zahrnuje cenu pořízení, celní poplatky, skladovací poplatky při dopravě, dopravné za dodání do výrobního areálu, avízo, poskytnuté rabaty (slevy), přirážky apod. Materiál je oceňován metodou váženého průměru.

Nedokončená výroba a hotové výrobky jsou oceňovány v cenách, které zahrnují přímé náklady a příslušnou proporcionalní část výrobních režijních nákladů.

V případě hotových výrobků a nedokončené výroby je to:

+ přímé náklady (vlastní přímé náklady) celkem,

+ 40 % režijních nákladů (režijní materiál, režijní mzdové náklady, ostatní služby)

= VLASTNÍ NÁKLADY

### (c) Stanovení opravných položek a rezerv

Opravné položky společnost tvoří brutto způsobem, tj. opravné položky (s výjimkou opravné položky k nabytému majetku) z minulého účetního období se celé účtují stornem nákladů a tvorba opravných položek k jednotlivým aktivům je k rozvahovému dni účtována do nákladů.

#### *Pohledávky*

Společnost stanoví opravné položky pro pochybné pohledávky podle vlastní analýzy platební schopnosti svých zákazníků.

#### *Zákonné rezervy*

Společnost vytváří zákonnou rezervu na sanaci, vč. rekultivací pozemků dotčených těžbou a na potenciální důlní škody přesně dle zásad stanovených horním právem a prováděcími předpisy k němu.

#### *Ostatní rezervy*

Společnost tvoří rezervy na podnikatelská rizika na účtu 459. Rezerva je tvořena propočtem dle jednotlivých rizik. Rozpouštění je prováděno v návaznosti na skutečně vynakládané náklady nebo při změně nebo pominutí rizika.

# Kaolin Hlubany, a.s.

## Příloha v účetní závěrce (nekonsolidovaná)

Rok končící 31. prosincem 2018

(v tisících Kč)

---

### (d) Přepočty cizích měn

Společnost používá pro přepočet cizích měn na českou měnu stálý (pevný) měsíční kurz, který se stanovuje na základě denního kurzu devizového trhu vyhlášeného Českou národní bankou platného k prvnímu dni každého měsíce. V průběhu roku se účtuje pouze o realizovaných kurzových ziscích a ztrátách.

Aktiva a pasiva v zahraniční měně jsou k rozvahovému dni (k datu účetní závěrky) přepočítávána podle kurzu devizového trhu vyhlášeného Českou národní bankou. Nerealizované kurzové zisky a ztráty jsou zachyceny ve výsledku hospodaření.

### (e) Časové rozlišování

Náklady a výnosy se zásadně účtují do období, s nímž časově a věcně souvisejí.

Náklady a výdaje, které se týkají budoucích období, se časově rozlišují ve formě nákladů příštích období a výdajů příštích období. Společnost účtuje na účet 381 Náklady příštích období (především pojištění) a účet 383 Výdaje příštích období (věrnostní příspěvek horníků).

Výnosy a příjmy, které se týkají budoucích období, se časově rozlišují ve formě výnosů příštích období a příjmů příštích období.

### (f) Daň z příjmů

Daň z příjmů za dané období se skládá ze splatné daně a ze změny stavu v odložené dani.

Náklad na daň z příjmů se počítá za pomoci platné daňové sazby z účetního zisku zvýšeného nebo sníženého o trvale nebo dočasně daňově neuznatelné náklady a nezdaňované výnosy (např. tvorba a zúčtování ostatních rezerv a opravných položek, náklady na reprezentaci, rozdíl mezi účetními a daňovými odpisy atd.). Dále se zohledňují položky snižující základ daně (dary), odčitatelné položky (daňová ztráta, náklady na realizaci projektů výzkumu a vývoje) a slevy na dani z příjmů.

Odložená daň vychází z dočasných rozdílů mezi účetní a daňovou hodnotou aktiv a pasiv s použitím očekávané daňové sazby platné pro následující období. Základy použité pro výpočet odložené daně zohledňují pravděpodobnost uplatnění dočasných rozdílů při výpočtu splatné daně v následujících obdobích.

O odložené daňové pohledávce se účtuje pouze tehdy, je-li pravděpodobné, že bude v následujících účetních obdobích uplatněna.

# Kaolin Hlubany, a.s.

## Příloha v účetní závěrce (neconsolidovaná)

Rok končící 31. prosincem 2018

(v tisících Kč)

---

### (g) Peněžní prostředky

Peněžní prostředky tvoří ceniny, peníze v hotovosti a na bankovních účtech.

V rámci skupiny Sibelco byl zaveden systém využívání volných peněžních prostředků jednotlivých společností skupiny v rámci tzv. „Cash pool“. Prostředky vložené do tohoto systému nebo využívané z tohoto systému k datu účetní závěrky jsou v rozvaze vykázány v položkách „Krátkodobé pohledávky – ovládaná nebo ovládající osoba“, případně „Krátkodobé závazky – ovládaná nebo ovládající osoba“ a změna stavu těchto prostředků je vykázána v přehledu o peněžních tocích v položce „Poskytnuté půjčky a úvěry“.

### (h) Pohledávky

Pohledávky se oceňují jmenovitou hodnotou. Ocenění pochybných pohledávek se snižuje pomocí opravných položek na vrub nákladů na jejich realizační hodnotu.

### (i) Vlastní kapitál

Základní kapitál společnosti se vykazuje ve výši zapsané v obchodním rejstříku krajského soudu. Případné zvýšení nebo snížení základního kapitálu na základě rozhodnutí valné hromady, které nebylo ke dni účetní závěrky zaregistrováno, se vykazuje jako změny základního kapitálu. Vklady přesahující základní kapitál se vykazují jako emisní ážio.

Společnost v minulých letech vytvořila rezervní fond v celkové výši 20 % základního kapitálu.

### (j) Cizí zdroje

Společnost vytváří zákonné rezervy ve smyslu zákona o rezervách a rezervy na ztráty a rizika v případech, kdy lze s vysokou mírou pravděpodobnosti stanovit titul, výši a termín plnění při dodržení věcné a časové souvislosti.

Dlouhodobé i krátkodobé závazky se vykazují ve jmenovitých hodnotách.

### (k) Leasing

Společnost účtuje o najatém majetku tak, že zahrnuje leasingové splátky do nákladů a aktivuje v případě finančního leasingu příslušnou hodnotu najatého majetku v době, kdy smlouva o nájmu končí a uplatňuje se možnost nákupu. Splátky nájemného hrazené předem se časově rozlišují.

# Kaolin Hlubany, a.s.

## Příloha v účetní závěrce (neconsolidovaná)

Rok končící 31. prosincem 2018

(v tisících Kč)

---

### (l) Použití odhadů

Sestavení účetní závěrky vyžaduje, aby vedení společnosti používalo odhady a předpoklady, jež mají vliv na vykazované hodnoty majetku a závazků k datu účetní závěrky a na vykazovanou výši výnosů a nákladů za sledované období. Vedení společnosti stanovilo tyto odhady a předpoklady na základě všech jemu dostupných relevantních informací. Nicméně, jak vyplývá z podstaty odhadu, skutečné hodnoty v budoucnu se mohou od těchto odhadů odlišovat.

### (m) Účtování výnosů a nákladů

Výnosy a náklady se účtují časově rozlišené, tj. do období, s nímž věcně i časově souvisejí.

Prodej hotových výrobků je vykazován jako tržby z prodeje výrobků a služeb a účtuje se na základě splnění dodacích podmínek.

Společnost účtuje na vrub nákladů tvorbu rezerv a opravných položek na krytí všech rizik, ztrát a znehodnocení, které jsou ke dni sestavení účetní závěrky známy.

### (n) Následné události

Dopad událostí, které nastaly mezi rozvahovým dnem a dnem sestavení účetní závěrky, je zachycen v účetních výkazech v případě, že tyto události poskytly doplňující informace o skutečnostech, které existovaly k rozvahovému dni.

V případě, že mezi rozvahovým dnem a dnem sestavení účetní závěrky došlo k významným událostem zohledňujícím skutečnosti, které nastaly po rozvahovém dni, jsou důsledky těchto událostí popsány v příloze účetní závěrky, ale nejsou zaúčtovány v účetních výkazech.



# Kaolin Hlubany, a.s.

## Příloha v účetní závěrce (neconsolidovaná)

Rok končící 31. prosincem 2018

(v tisících Kč)

### 4. Stálá aktiva

#### (a) Dlouhodobý nehmotný majetek

	Ocenitelná práva	Software	Celkem
<b>Požizovací cena</b>			
Zůst. k 1. 1. 2018	6 044	80	6 124
Přírůstky	0	0	0
Úbytky	0	0	0
Přeúčtování	0	0	0
Zůst. k 31. 12. 2018	6 044	80	6 124
<b>Oprávký</b>			
Zůst. k 1. 1. 2018	6 044	80	6 124
Odpisy	0	0	0
Oprávký k úbytkům	0	0	0
Přeúčtování	0	0	0
Zůst. k 31. 12. 2018	6 044	80	6 124
<b>Zůst. hodnota 1. 1. 2018</b>	<b>0</b>	<b>0</b>	<b>0</b>
<b>Zůst. hodnota 31. 12. 2018</b>	<b>0</b>	<b>0</b>	<b>0</b>

	Ocenitelná práva	Software	Celkem
<b>Požizovací cena</b>			
Zůst. k 1. 1. 2017	6 044	80	6 124
Přírůstky	0	0	0
Úbytky	0	0	0
Přeúčtování	0	0	0
Zůst. k 31. 12. 2017	6 044	80	6 124
<b>Oprávký</b>			
Zůst. k 1. 1. 2017	6 044	80	6 124
Odpisy	0	0	0
Oprávký k úbytkům	0	0	0
Přeúčtování	0	0	0
Zůst. k 31. 12. 2017	6 044	80	6 124
<b>Zůst. hodnota 1. 1. 2017</b>	<b>0</b>	<b>0</b>	<b>0</b>
<b>Zůst. hodnota 31. 12. 2017</b>	<b>0</b>	<b>0</b>	<b>0</b>

# Kaolin Hlubany, a.s.

## Příloha v účetní závěrce (neconsolidovaná)

Rok končící 31. prosincem 2018

(v tisících Kč)

### (b) Dlouhodobý hmotný majetek

	Pozemky	Stavby	Stroje a zařízení	Dopravní prostředky	Nedok. hmot. majetek	Poskyt. záloha	Celkem
<b>Požizovací cena</b>							
Zůst. k 1. 1. 2018	37 850	62 482	118 207	38 415	877	0	257 831
Přírůstky	0	0	0	0	2 145	1 916	4 061
Úbytky	0	0	0	0	0	0	0
Přeúčtování	0	0	-7 866	8 708	-842	0	0
Zůst. k 31. 12. 2018	37 850	62 482	110 341	47 123	2 180	1 916	261 892
<b>Oprávky a opravné položky</b>							
Zůst. k 1. 1. 2018	18	42 265	112 238	33 890	0	0	188 411
Odpisy	0	1 574	2 469	1 346	0	0	5 389
Oprávky k úbytkům	0	0	0	0	0	0	0
Přeúčtování	0	0	-10 502	10 502	0	0	0
Zůst. k 31. 12. 2018	18	43 839	104 205	45 738	0	0	193 800
<b>Zůst. hodnota 1. 1. 2018</b>	<b>37 832</b>	<b>20 217</b>	<b>5 969</b>	<b>4 525</b>	<b>877</b>	<b>0</b>	<b>69 420</b>
<b>Zůst. hodnota 31. 12. 2018</b>	<b>37 832</b>	<b>18 643</b>	<b>6 136</b>	<b>1 385</b>	<b>2 180</b>	<b>1 916</b>	<b>68 092</b>

	Pozemky	Stavby	Stroje a zařízení	Dopravní prostředky	Nedok. hmot. majetek	Poskyt. záloha	Celkem
<b>Požizovací cena</b>							
Zůst. k 1. 1. 2017	36 304	61 670	116 522	38 415	0	0	252 911
Přírůstky	1 546	14	0	0	3 374	0	4 934
Úbytky	0	0	-14	0	0	0	-14
Přeúčtování	0	798	1 699	0	-2 497	0	0
Zůst. k 31. 12. 2017	37 850	62 482	118 207	38 415	877	0	257 831
<b>Oprávky a opravné položky</b>							
Zůst. k 1. 1. 2017	18	43 197	106 645	32 290	0	0	182 150
Odpisy	0	1 619	3 042	1 600	0	0	6 261
Oprávky k úbytkům	0	0	0	0	0	0	0
Přeúčtování	0	-2 551	2 551	0	0	0	0
Zůst. k 31. 12. 2017	18	42 265	112 238	33 890	0	0	188 411
<b>Zůst. hodnota 1. 1. 2017</b>	<b>36 286</b>	<b>18 473</b>	<b>9 877</b>	<b>6 125</b>	<b>0</b>	<b>0</b>	<b>70 761</b>
<b>Zůst. hodnota 31. 12. 2017</b>	<b>37 832</b>	<b>20 217</b>	<b>5 969</b>	<b>4 525</b>	<b>877</b>	<b>0</b>	<b>69 420</b>

K 31. 12. 2018 a 31. 12. 2017 společnost nemá majetek zatížený zástavním právem či věcným břemenem.

Společnost upravila ocenění dlouhodobého hmotného majetku vzhledem k jeho nižší hodnotě prostřednictvím opravné položky na vrub nákladů (viz bod 10).

# Kaolin Hlubany, a.s.

## Příloha v účetní závěrce (nekonsolidovaná)

Rok končící 31. prosincem 2018

(v tisících Kč)

---

### 5. Dlouhodobý hmotný a nehmotný majetek nevykázaný v rozvaze

Souhrnná výše majetku neuvedeného v rozvaze k 31. 12. 2018 je vyčíslena v hodnotě 316 tis. Kč (31. 12. 2017 – 285 tis. Kč). Jedná se o předměty s pořizovací cenou nižší než 40 tis. Kč.

### 6. Dlouhodobý finanční majetek

K 31. 12. 2018 a 31. 12. 2017 společnost nevlastní dlouhodobý finanční majetek.

### 7. Zásoby

Vykázaná výše zásob je průběžně ověřována periodickými inventarizacemi a odpovídá fyzickému stavu. Ocenění nepotřebných, zastaralých a pomaluobrátkových zásob se snižuje na prodejní cenu prostřednictvím účtu opravných položek, který se v příložené rozvaze vykazuje ve sloupci korekce. Společnost vytvořila k 31. 12. 2018 účetní opravnou položku k materiálu ve výši 0 tis. Kč (k 31. 12. 2017 – 236 tis. Kč, viz bod 10). Společnost k 30. 04. 2018 vyřadila nepotřebný, zastaralý a pomaluobrátkový materiál v hodnotě 239 tis. Kč.

K 31. 12. 2018 společnost eviduje v zásobách materiál v hodnotě 686 tis. Kč (k 31. 12. 2017 -572 tis. Kč), nedokončenou výrobu a polotovary v hodnotě 794 tis. Kč (k 31. 12. 2017 – 1 tis. Kč) a k 31. 12. 2018 výrobky v hodnotě 5 807 tis. Kč (k 31. 12. 2017 – 87 tis. Kč). Rozdíl je způsoben tím, že se k 31. 12. 2017 nevyrobily výrobky do zásob, většina výrobků byla k 31. 12. 2017 prodána.

### 8. Pohledávky a závazky

(a) Krátkodobé pohledávky z obchodních vztahů k 31. 12. 2018 činí brutto 14 208 tis. Kč (31. 12. 2017 – 15 579 tis. Kč), ze kterých 4 015 tis. Kč (31. 12. 2017 – 5 886 tis. Kč) představují pohledávky po lhůtě splatnosti. Z pohledávek po lhůtě splatnosti k 31. 12. 2018 činí pohledávky po lhůtě splatnosti více než 180 dní 1 444 tis. Kč (31. 12. 2017 – 1 442 tis. Kč).

K 31. 12. 2018 byla vytvořena daňově uznatelná opravná položka k pohledávkám ve výši 1 199 tis. Kč (31. 12. 2017 – 1 033 tis. Kč).

K 31. 12. 2018 společnost dále vytvořila účetní opravnou položku k dlouhodobým pohledávkám ve výši 6 tis. Kč (31. 12. 2017 – 6 tis. Kč).

Pohledávky za spřízněnými osobami (viz bod 9).

# Kaolin Hlubany, a.s.

## Příloha v účetní závěrce (neconsolidovaná)

Rok končící 31. prosincem 2018

(v tisících Kč)

---

- (b) Krátkodobé závazky z obchodních vztahů k 31. 12. 2018 činí 5 272 tis. Kč (31. 12. 2017 – 8 522 tis. Kč). Společnost má k 31. 12. 2018 závazky po lhůtě splatnosti ve výši 890 tis. Kč (31. 12. 2017 – 60 tis. Kč).

Dohadné účty pasivní zahrnují především nevyfakturované dodávky obchodních poplatků, elektrické energie a plynu, a dohad na nevybranou dovolenou.

Jiné závazky zahrnují ostatní závazky vůči zaměstnancům především nevyplacené cestovní náhrady.

Závazky vůči spřízněným osobám (viz bod 9).

### 9. Informace o spřízněných osobách

- a) Pohledávky a závazky z obchodních vztahů

V pohledávkách a závazcích z obchodních vztahů, popsanych v bodě 8, jsou obsaženy i zůstatky účtů týkající se vztahů k podnikům ve skupině.

Pohledávky k podnikům ve skupině k 31. 12. 2018 činí 3 815 tis. Kč (31. 12. 2017 – 6 509 tis. Kč). Společnost k 31. 12. 2018 eviduje pohledávky z titulu dodávek produktů za společnostmi Sibelco Deutschland GmbH, SRN, ve výši 1 362 tis. Kč (31. 12. 2017 – 858 tis. Kč) a Sibelco Italia S.p.A. ve výši 2 453 tis. Kč (31. 12. 2017 – 5 651 tis. Kč).

Závazky vůči podnikům ve skupině k 31. 12. 2018 činí 849 tis. Kč (31. 12. 2017 – 5 305 tis. Kč). Společnost k 31. 12. 2018 eviduje závazky vůči společností Sibelco Deutschland GmbH, SRN, ve výši 76 tis. Kč (31. 12. 2017 – 981 tis. Kč), Sibelco Italia S.p.A. ve výši 92 tis. Kč (31. 12. 2017 – 155 tis. Kč), SCR-Sibelco NV ve výši 663 tis. Kč (31. 12. 2017 – 4 138 tis. Kč) a Sibelco Poland ve výši 18 tis. Kč (31. 12. 2017 – 31 tis. Kč).

- b) Společnost má u společnosti Silfin N. V. vedeny dva zúčtovací účty. K 31. 12. 2018 činí pohledávka za společností Silfin N. V. 92 477 tis. Kč (31. 12. 2017 – 102 771 tis. Kč). Tento kladný zůstatek je úročen sazbou vycházející z běžných tržních podmínek.

# Kaolin Hlubany, a.s.

## Příloha v účetní závěrce (nekonsolidovaná)

Rok končící 31. prosincem 2018

(v tisících Kč)

### c) Tržby a náklady

	Tržby		Náklady	
	2018	2017	2018	2017
Sibelco Deutschland, GmbH, Německo	20 418	17 812	501	1 827
Sibelco Italia, S.p.A.	27 768	29 802	1 724	982
Sibelco Poland	0	86	291	279
SCR-Sibelco NV	0	0	5 581	4 135
<b>Celkem</b>	<b>48 186</b>	<b>47 700</b>	<b>8 097</b>	<b>7 223</b>

### d) Odměny a půjčky členům statutárních a dozorčích orgánů

V průběhu roku 2018 a 2017 neobdrželi členové představenstva a dozorčí rady odměny za výkon funkce člena statutárního orgánu. Kromě těchto odměn neobdrželi žádné další odměny, půjčky, přiznané záruky, zálohy či jiné výhody a nevlastní žádné akcie společnosti.

### e) Faktický koncern

Společnost nemá s většinovým akcionářem uzavřenu ovládací smlouvu. Zpráva o vzájemných vztazích je součástí výroční zprávy.

## 10. Opravné položky

Opravné položky vyjadřují přechodné snížení hodnoty aktiv (uvedených v bodech 7 a 8).

	Opravná položka k dlouhod. majetku	Opravná položka k materiálu	Opravná položka k pohledávkám	Celkem
Zůstatek k 1. 1. 2018	18	236	1 039	1 293
Tvorba	0	0	1 205	1 205
Rozpuštění/použití	0	-236	-1 039	-1 275
<b>Zůstatek 31. 12. 2018</b>	<b>18</b>	<b>0</b>	<b>1 205</b>	<b>1 223</b>

# Kaolin Hlubany, a.s.

## Příloha v účetní závěrce (nekonsolidovaná)

Rok končící 31. prosincem 2018

(v tisících Kč)

	Opravná položka k dlouhod. majetku	Opravná položka k materiálu	Opravná položka k pohledávkám	Celkem
Zůstatek k 1. 1. 2017	18	237	1 095	1 350
Tvorba	0	236	1 039	1 275
Rozpuštění/použití	0	-237	-1 095	-1 332
Zůstatek 31. 12. 2017	18	236	1 039	1 293

### 11. Vlastní kapitál

	Základní kapitál	Emisní ážio	Ostatní kapit. fondy	Celkem
Zůst. k 1. 1. 2018				
1 hromadná akcie č. 1 na jméno v celkové jmenovité hodnotě 109 020 000,- Kč	109 020	7 075	462	116 557
Zůst. k 31. 12. 2018				
1 hromadná akcie č. 1 na jméno v celkové jmenovité hodnotě 109 020 000,- Kč	109 020	7 075	462	116 557

	Základní kapitál	Emisní ážio	Ostatní kapit. fondy	Celkem
Zůst. k 1. 1. 2017				
1 hromadná akcie č.1 na jméno o v celkové jmenovité hodnotě 109 020 000,- Kč	109 020	7 075	462	116 557
Zůst. k 31. 12. 2017				
1 hromadná akcie č.1 na jméno o v celkové jmenovité hodnotě 109 020 000,- Kč	109 020	7 075	462	116 557

Společnost nevydala dluhopisy s právem výměny za akcie.

# Kaolin Hlubany, a.s.

## Příloha v účetní závěrce (neconsolidovaná)

Rok končící 31. prosincem 2018

(v tisících Kč)

### 12. Ostatní složky vlastního kapitálu

	Nerozdělený zisk	Ostatní rezervní fond	Statutární a ostatní fondy	Zisk běžného období	Celkem
Zůst. k 1. 1. 2018	8 002	21 804	155	11 220	41 181
Příděly fondům	0	0	300	-300	0
Čerpání fondů	0	0	-326	0	-326
Výplata dividend	0	0	0	-10 919	-10 919
Převod do nerozdělených zisků	1	0	0	-1	0
Promlčený nárok na výpl. dividend	318	0	0	0	318
Výsledek hospodaření 2018	0	0	0	6 374	6 374
Zůst. k 31. 12. 2018	8 321	21 804	129	6 374	36 628

	Nerozdělený zisk	Ostatní rezervní fond	Statutární a ostatní fondy	Zisk běžného období	Celkem
Zůst. k 1. 1. 2017	7 769	21 804	247	8 935	38 755
Příděly fondům	0	0	220	-220	0
Čerpání fondů	0	0	-312	0	-312
Výplata dividend	0	0	0	-8 713	-8 713
Převod do nerozdělených zisků	2	0	0	-2	0
Promlčený nárok na výpl. dividend	231	0	0	0	231
Výsledek hospodaření 2017	0	0	0	11 220	11 220
Zůst. k 31. 12. 2017	8 002	21 804	155	11 220	41 181

# Kaolin Hlubany, a.s.

## Příloha v účetní závěrce (nekonsolidovaná)

Rok končící 31. prosincem 2018

(v tisících Kč)

V roce 2018 byl na základě rozhodnutí valné hromady společnosti o rozdělení zisku společnosti za rok 2017 schválen převod 300 tis. Kč do sociálního fondu a výplata dividendy v celkové výši 10 919 tis. Kč jedinému akcionáři.

V roce 2017 valná hromada společnosti rozhodla o výplatě dividend za rok 2016 ve výši 8 713 tis. Kč jedinému akcionáři a převodu 220 tis. Kč do Sociálního fondu.

Rozdělení hospodářského výsledku roku 2018 bude provedeno na základě rozhodnutí jediného akcionáře při výkonu působnosti valné hromady společnosti. Vedení společnosti předpokládá obdobné rozdělení výsledku hospodaření jako v předchozím účetním období.

### 13. Rezervy

Název	Zůstatek k 1. 1. 2018	Tvorba rezerv	Čerpání / rozpouštění rezerv	Zůstatek k 31. 12. 2018
Rezerva na sanace vč. rekultivace a škody způsobené důlní činností – zákonná (daňová)	18 224	1 705	0	19 929
Rezerva na sanace a rekultivace – ostatní (nedaňová)	12 367	10 492	-12 367	10 492
Rezervy ostatní	430	430	-430	430
<b>Celkem</b>	<b>31 021</b>	<b>12 627</b>	<b>-12 797</b>	<b>30 851</b>

Název	Zůstatek k 1. 1. 2017	Tvorba rezerv	Čerpání / rozpouštění rezerv	Zůstatek k 31. 12. 2017
Rezerva na sanace vč. rekultivace a škody způsobené důlní činností – zákonná (daňová)	16 618	1 606	0	18 224
Rezerva na sanace a rekultivace – ostatní (nedaňová)	12 105	12 367	-12 105	12 367
Rezervy ostatní	430	430	-430	430
<b>Celkem</b>	<b>29 153</b>	<b>14 403</b>	<b>-12 535</b>	<b>31 021</b>



# Kaolin Hlubany, a.s.

## Příloha v účetní závěrce (nekonsolidovaná)

Rok končící 31. prosincem 2018

(v tisících Kč)

Společnost k 31. 12. 2018 vykazuje v souvislosti s tvorbou rezerv na sanaci a rekultivaci a s tvorbou rezerv na vypořádání důlních škod na bankovních vázaných účtech zůstatek ve výši 13 300 tis. Kč (k 31. 12. 2017 – 11 694 tis. Kč).

### 14. Zajištěné závazky a pohledávky

Společnost nemá k 31. 12. 2018 a k 31. 12. 2017 závazky ani pohledávky kryté zástavním právem nebo jinou formou zajištění.

### 15. Daň z příjmů

#### (a) Splatná

Splatná daň z příjmů zahrnuje daň za zdaňovací období 2018 ve výši 2 510 tis. Kč (2017 – 3 570 tis. Kč).

V souladu s účetními postupy popsány v bodě 3 (f), je závazek z titulu daně k 31. 12. 2018 z příjmů snížen o zaplacené zálohy na daň z příjmů a výsledný přeplatek daně ve výši 782 tis. Kč (k 31. 12. 2017 – daňová pohledávka 346 tis. Kč vykázan v položce Stát-daňové pohledávky) je vykázan v položce Stát-daňové pohledávky.

Na základě předběžné kalkulace společnost vyčíslila daň následovně (v tis. Kč):

	2018	2017
Zisk před zdaněním	9 236	14 735
Rozdíly mezi účetními a daňovými odpisy	126	52
Manažerské poplatky	5 531	3 435
Tvorba a zúčtování opravných položek, netto	-236	-1
Tvorba a zúčtování rezerv, netto	-1 875	262
Ostatní	572	403
Zdanitelný příjem	13 354	18 886
Sazba daně z příjmu	19 %	19 %
Daň	2 537	3 588
Sleva na dani	-27	-18
Splatná daň	2 510	3 570

# Kaolin Hlubany, a.s.

## Příloha v účetní závěrce (nekonsolidovaná)

Rok končící 31. prosincem 2018

(v tisících Kč)

### (b) Odložená

Vykázané odložené daňové pohledávky a závazky:

	Základ pro výpočet odložené daně		Odložená daň	
	2018	2017	2018	2017
Rezerva na sanace a rekultivace – ostatní	10 492	12 367	1 993	2 350
Rezervy ostatní	430	430	82	82
Opravná položka k materiálu	0	236	0	45
Dohadné pol. pasivní - dovolená	714	614	136	116
Dohadné pol. pasivní - pojistné	243	209	46	40
Rozdíl mezi daňovou a účetní zůstatkovou hodnotou majetku	-6 446	-6 572	1 225	-1 249
<b>Odložená daňová pohledávka celkem</b>	<b>5 433</b>	<b>7 284</b>	<b>1 032</b>	<b>1 384</b>
Změna odložené daně			352	-55

(+ odložená daňová pohledávka, - odložený daňový závazek)

V souladu s účetními postupy uvedenými v bodě 3 (f) byla pro výpočet odložené daňové pohledávky k 31. 12. 2018 použita sazba 19 % (31. 12. 2017 – 19 %).

### 16. Informace o výrobním sortimentu

Hlavní činností společnosti je těžba, úprava a zušlechťování silikátových surovin – kaolinů, jílu a slévárenských písků. V ostatních doplňkových tržbách je uveden prodej zboží a tržby z prodeje služeb.

Celkové tržby společnosti byly dosaženy za účetní období v následující struktuře a teritoriálním rozdělení:

	Tržby za sil. sur.	Ostatní doplň. tržby	Celkem
2018	93 333	2 703	96 036
2017	100 721	1 361	102 082

# Kaolin Hlubany, a.s.

## Příloha v účetní závěrce (nekonsolidovaná)

Rok končící 31. prosincem 2018

(v tisících Kč)

### Tržby za silikátové suroviny

	Tržby v tuzemsku	Export	Celkem
2018	27 491	65 842	93 333
2017	34 838	65 883	100 721

### 17. Zaměstnanci a vedoucí pracovníci

Průměrný počet zaměstnanců a vedoucích pracovníků a osobní náklady za rok 2018 a 2017:

2018	Počet zaměstnanců	Mzdové Náklady	Soc. a zdrav. pojištění	Sociální Náklady
Zaměstnanci	48	16 433	5 621	520
Vedoucí pracovníci	2	-	-	-
Celkem	48	16 433	5 621	520

2017	Počet zaměstnanců	Mzdové náklady	Soc. a zdrav. pojištění	Sociální Náklady
Zaměstnanci	49	15 310	5 152	348
Vedoucí pracovníci	2	-	-	-
Celkem	49	15 310	5 152	348

Společnost definuje statutární zástupce společnosti jako vedoucí pracovníci. V roce 2018 a 2017 neobdrželi členové ani bývalí členové statutárních orgánů žádnou odměnu.

### 18. Pronájem

#### Finanční leasing

Od konce roku 2017 má společnost pořízený majetek formou finančního pronájmu (leasingu). Jedná se o pořízení nákladního automobilu TATRA PHOENIX T158. K 31. 12. 2018 bylo provedeno 12 splátek v celkové výši 820 tis. Kč (k 31. 12. 2017 - 68 tis. Kč).

Finanční leasing je uzavřen na 54 měsíců a do budoucna splátky činí 2 803 tis. Kč.

# Kaolin Hlubany, a.s.

## Příloha v účetní závěrce (nekonsolidovaná)

Rok končící 31. prosincem 2018

(v tisících Kč)

### 19. Významné položky z výkazů zisků a ztrát

Ostatní provozní výnosy v roce 2018 a 2017 tvoří zejména výnosy za pronájem pozemků a prodej odpadu.

Ostatní finanční výnosy v roce 2018 a 2017 tvoří kurzové zisky.

Ostatní finanční náklady v roce 2018 a 2017 tvoří kurzové ztráty a pojistné společnosti.

Odměny za statutární audit k 31. 12. 2018 činily 456 tis. Kč a k 31. 12. 2017 činily 404 tis. Kč.

Závazky ze sociálního zabezpečení a zdravotního pojištění k 31. 12. 2018 činí 603 tis. Kč (31. 12. 2017 – 565 tis. Kč), ze kterých 422 tis. Kč (31. 12. 2017 – 395 tis. Kč) představují závazky ze sociálního zabezpečení a 181 tis. Kč (31. 12. 2017 – 170 tis. Kč) představují závazky ze zdravotního pojištění. Žádné z těchto závazků nejsou po lhůtě splatnosti.




### 21. Stát – daňové závazky a dotace

Daňové závazky k 31. 12. 2018 činí 859 tis. Kč (31. 12. 2017 – 963 tis. Kč), ze kterých 0 tis. Kč (31. 12. 2017 – 0 tis. Kč) činí závazek za daň z příjmů, 646 tis. Kč (31. 12. 2017 – 804 tis. Kč) závazek za poplatky za vydobyté nerosty, 150 tis. Kč (31. 12. 2017 – 134 tis. Kč) daň ze závislé činnosti, 26 tis. Kč silniční daň (31. 12. 2017 – 24 tis. Kč), 37 tis. Kč odvod do státního rozpočtu za plnění povinného podílu osob se zdravotním postižením (31. 12. 2017 – 1 tis. Kč).

### 22. Významná následná událost

K datu sestavení účetní závěrky nejsou vedení společnosti známy žádné významné následné události, které by ovlivnily účetní závěrku k 31. 12. 2018.

### 23. Přehled o změnách vlastního kapitálu (viz bod 11)

Sestaveno dne:	Podpis statutárního orgánu účetní jednotky	Osoba odpovědná za účetnictví (jméno, podpis):	Osoba odpovědná za účetní závěrku (jméno, podpis):
13. 6. 2019	 Michael Ernst Werner Klaas	 Eva Vostárková	 Eva Vostárková